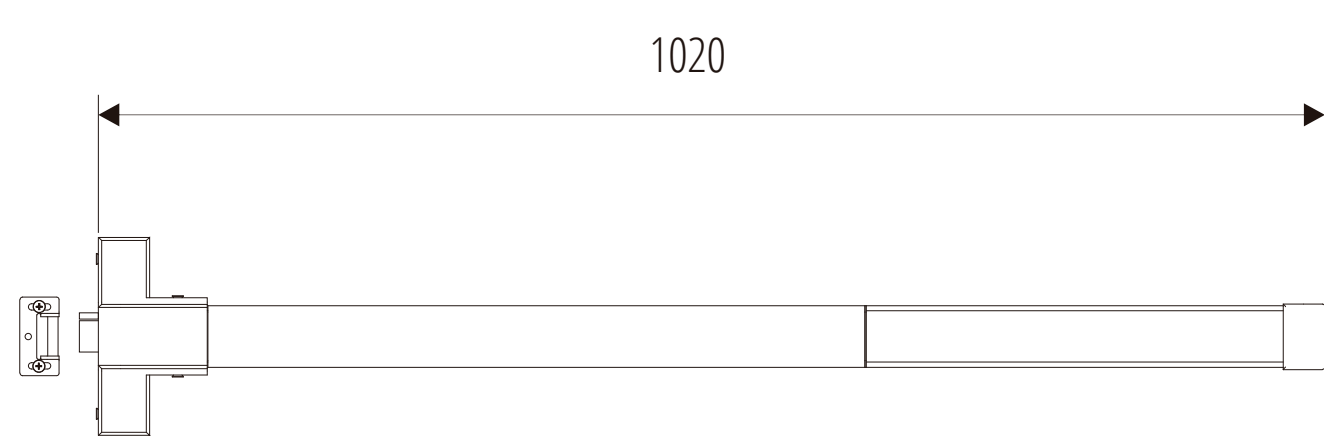


27 Años

CERRADURAS ANTIPÁNICO

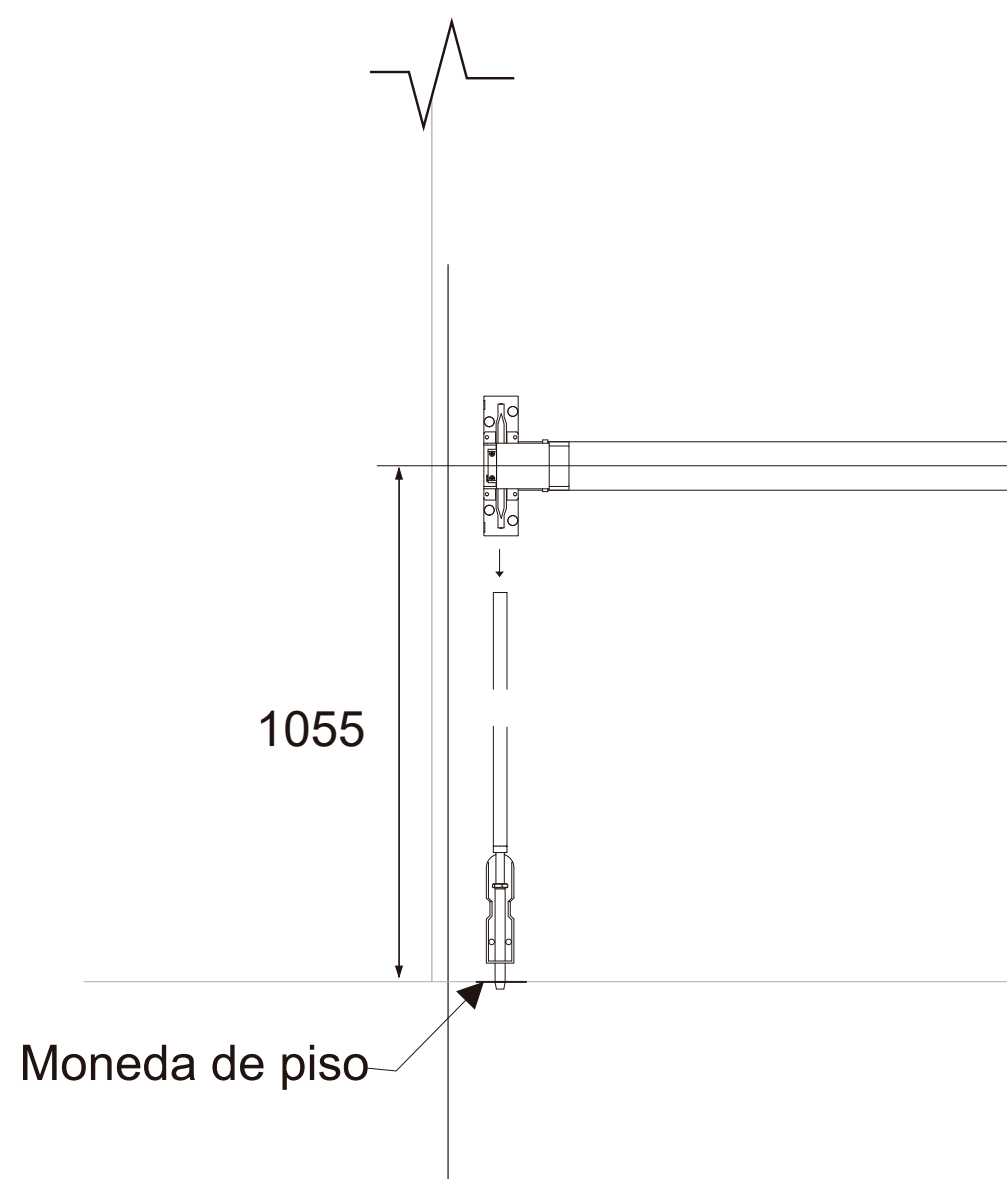
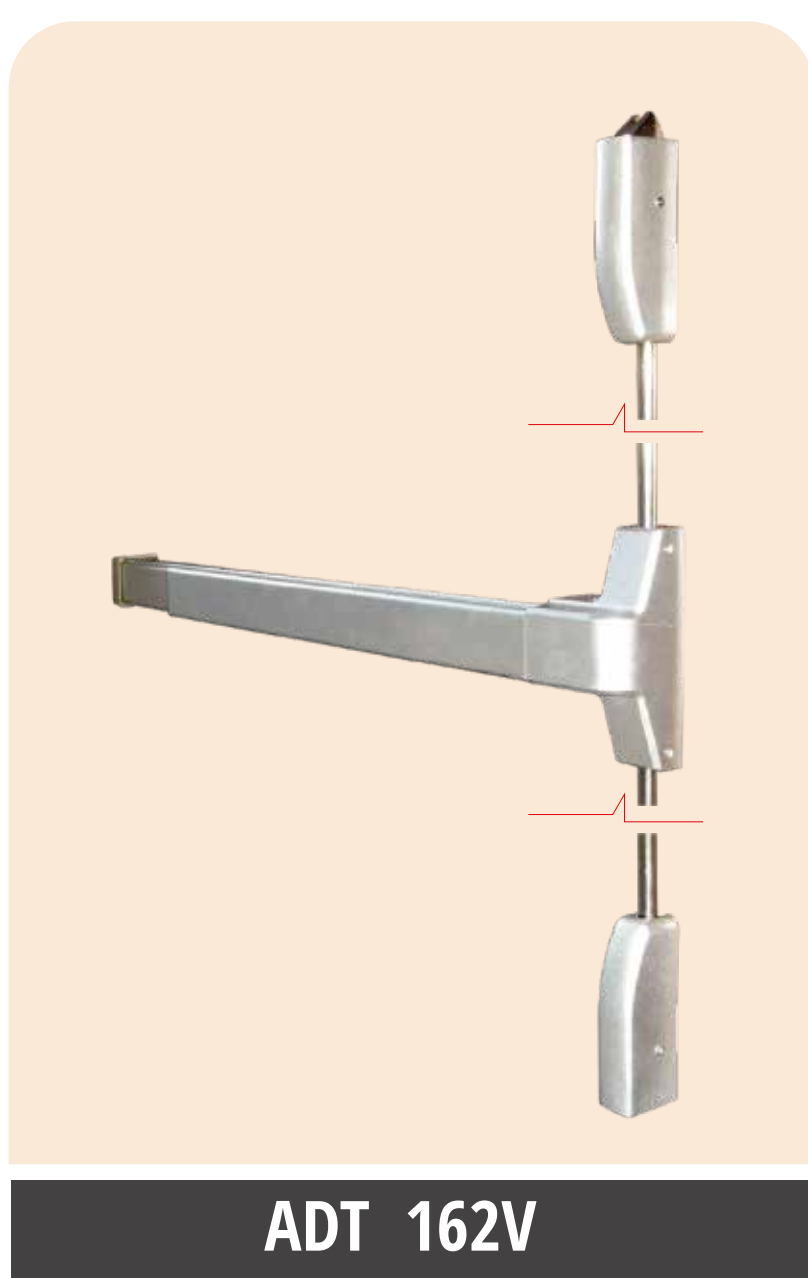
Barras antipánico horizontales ADT 161H y ADT 163H



Características:

- Montaje sobrepuesto.
- Montaje horizontal para una hoja.
- Totalmente reversible.
- Acabado en pintura electrostática aluminio natural mate y opcional acero inoxidable.
- Para puertas en lámina, aluminio y madera.
- Ancho de puertas hasta 1200 mm.

Barra antipánico vertical ADT 162V



Características:

- Fácil instalación.
- Montaje vertical para puertas de dos alas.
- Para puertas en lámina, aluminio y madera.
- Acabado en aluminio.
- Ancho de puertas hasta 1200 mm.

Aplicaciones

Los dispositivos de evacuación y barras antipánico de alto rendimiento de las series ADT 161H, ADT 163-3H y ADT 162V, están diseñados para uso institucional, comercial e industrial cumpliendo con estándares internacionales y requisitos de seguridad.



Otras cerraduras para puertas de evacuación



Cerradura de leva ADT 016



Características:

- Cerradura de leva para puertas de evacuación y seguridad.
- Cuerpo en zinc alloy de alta calidad.
- Para trabajo pesado, Grado A Label.
- Backset estándar de 2-3/4"
- Chasis de materiales anti-corrosión.



Cerradura open pulgar ADT 098



Características:

- Combinación con barra antipánico.
- Ideal para trabajo pesado y puertas de evacuación.
- Cilindro atornillable.
- Haladera incorporada.
- Montaje externo.